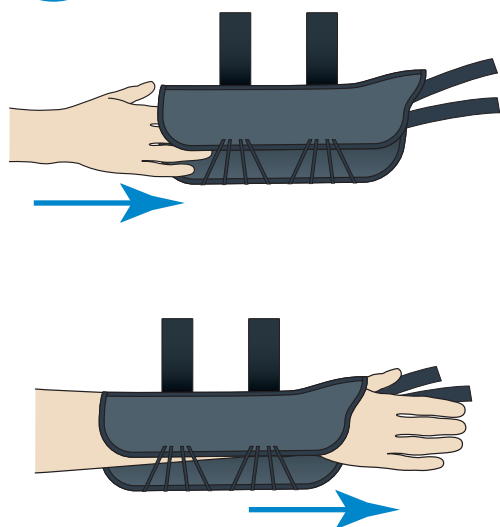


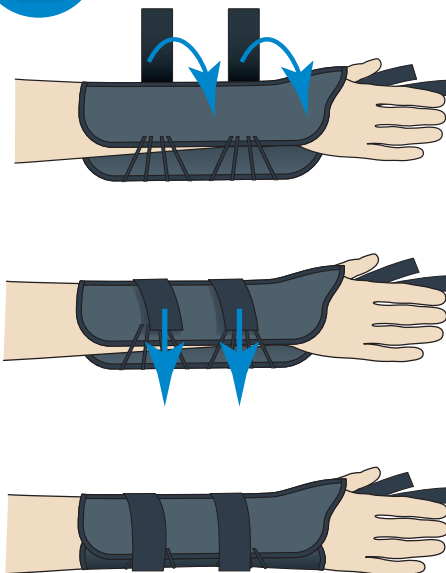
1



Place the affected hand into the ManaEZ Spica. For a secure fit make sure the thumb and thumb hole are aligned.

Coloque la mano afectada en la ManaEZ Spica. Para un ajuste seguro, asegúrese de que el pulgar y el agujero del pulgar estén alineados.

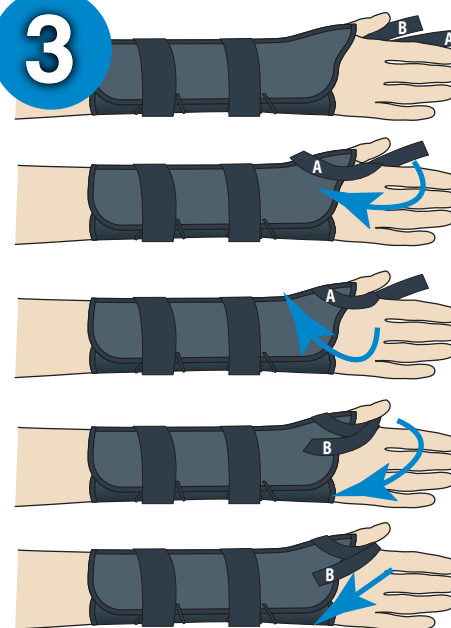
2



To tighten the brace, pull the two Velcro straps around the arm until wrist is secure in the brace. And then apply Velcro to the brace.

Para apretar el corsé, tire de las dos correas de velcro alrededor del brazo hasta que la muñequera esté segura en el corsé. Y luego aplique velcro al soporte.

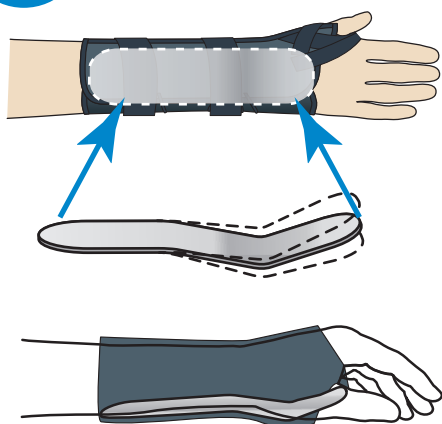
3



There are two Velcro thumb straps A-B Secure the A strap first around the thumb and on to the brace. Then wrap the B strap around the thumb to further secure the brace.

Hay dos correas de velcro para pulgares A-B Asegure primero la correa A alrededor del pulgar y sobre la riostra. Y luego envuelva la correa B alrededor del pulgar para asegurar aún más la abrazadera.

4



For proper placement of the brace, the straps should be on top and the malleable metal stay fits comfortably into the patient's palm. To adjust the metal stay slide it out and bend to fit the patients palm.

Para una colocación adecuada del corsé, las correas deben estar en la parte superior y el soporte de metal maleable se adapta cómodamente a la palma de la mano del paciente. Para ajustar el soporte metálico, deslícelo hacia afuera y dóblelo para que se ajuste a la palma de la mano del paciente.

**ManaEZ THUMB SPICA**



MANAMED™

**ManaEZ THUMB SPICA**

**Warnings**

Warning: To avoid injury read all instructions and warnings prior to use.  
 Warning: If you have an increase in pain or discomfort while using this product immediately contact your doctor.  
 Warning: Discuss appropriate activity with your doctor while using this brace. Follow all instructions to avoid further injuries.  
 Warning: This is a single patient use item.

**Care and Washing Instructions**

Remove Metal Stay from the brace.  
 Hand wash the brace with soap and water and air dry. Do not place in washer or dryer.

**Advertencias**

Advertencia: para evitar lesiones, lea todas las instrucciones y advertencias antes de su uso.  
 Advertencia: si experimenta un aumento en el dolor o la incomodidad mientras utiliza este producto, comuníquese inmediatamente con su médico.  
 Advertencia: Discuta la actividad apropiada con su médico mientras usa este aparato ortopédico. Siga todas las instrucciones para evitar más lesiones.  
 Advertencia: este es un artículo de uso para un solo paciente.

**Instrucciones de cuidado y lavado**

Retire Metal Stay del soporte. Lave a mano la abrazadera con agua y jabón y déjela secar al aire. No lo coloque en la lavadora o secadora.

**(8") Wrist brace w/ Thumb Spica**  
 Instrucciones for use

**(8 ") Muñequera con pulgar Spica**  
 Instrucciones de uso

5240 W Charleston Blvd.  
 Las Vegas NV 89146  
 Ph: 888-508-0712  
 www.ManaMed.com

MANAMED™

CE  
 EC REP  
 MDSS GmbH  
 Schiffgraben 41  
 30175 Hannover, Germany